



ok SMART BOND

PODFOND BROKER CONSULTING SICAV, A.S.

(* dále jen fond či OK Smart BOND)

Dluhopisy, které
ochrání vaše peníze

Březen 2023

ZÁKLADNÍ INFORMACE

OK Smart Bond představuje unikátní investiční příležitost pro **konzervativněji zaměřené investory**.

Jde o podfond Broker Consulting SICAV, který je zaměřen na investice **do státních, korporátních a alternativních dluhopisů** různého kreditního profilu, pocházejících s různých regionů celého světa.

OK Smart Bond se od tradičních dluhopisových fondů liší tím, že jeho portfolio je postaveno v mnohem větší míře na alternativních dluhopisech, které **přináší potenciál výnosu i v časech, kdy tradiční nástroje selhávají**. Důležitým podkladovým aktivem jsou zde burzovně obchodovatelné fondy (tzv. ETF – Exchange Traded Funds), jejichž výhodou je **široká diverzifikace a nízké náklady**.

PROČ ZVOLIT OK SMART BOND?

- **Konzervativněji** laděná investice vhodná pro **ochranu majetku** před inflací na **kratším horizontu**
- **Široce diverzifikované dluhopisové portfolio** optimálně kombinuje české dluhopisy a dluhopisy z dalších regionů
- **Globální rozložení investice** mezi hlavní světové trhy – USA, Evropa a rozvíjející se ekonomiky
- **Úspora na poplatcích** díky nižší nákladovosti oproti tradičním aktivně řízeným fondům
- **Měnové zajištění** zbavuje investora většiny rizik souvisejících s pohybem měnových kurzů
- **Potenciál i do horších časů** díky alternativnímu složení portfolio oproti tradičním konzervativním fondům

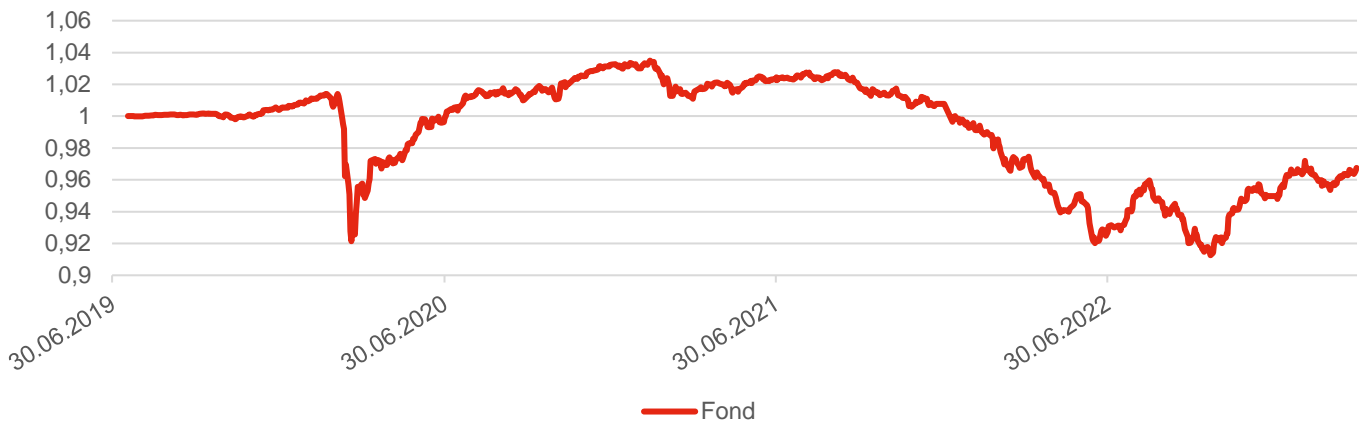
ok SMART BOND

VÝKONNOST FONDU

Období	1 měsíc	3 měsíce	6 měsíců	1 rok	3 roky	3 roky p. a.	5 let	5 let p. a.
Fond	+ 1,13 %	+ 1,86 %	+ 5,00 %	- 0,58 %	+ 1,03 %	+ 0,34 %	- %	- %

Období	Od založení (17. 7. 2019)	Od založení p. a. (17. 7. 2019)
Fond	- 3,25 %	- 0,89 %

VÝVOJ HODNOTY A ZHDNOCENÍ



ZÁKLADNÍ STATISTIKA

Hodnota podílového listu	0,9675 Kč
Objem fondu	763,23 mil. Kč
Počet titulů v portfoliu	17
Celková nákladovost	1,59 % p. a.
Maximální výkonnost (5 let)	- %
Minimální výkonnost (5 let)	- %
Volatilita p.a. (3 let)	3,21 %
Průměrný rating portfolia	BBB+
Výnos do splatnosti	5,81 %
Modifikovaná durace	3,12 %

PROFIL RIZIKA

Indikátor rizika je převzat z dokumentu s klíčovými informacemi pro investory:

- Kategorie rizikovosti byla určena na základě historických údajů a volatility
- Kategorie rizikovosti nemusí být spolehlivým vodítkem, pokud jde o rizikový profil fondu do budoucna a může se v průběhu času měnit
- Nejnižší kategorie neznamená investici bez rizika



INVESTIČNÍ CÍL FONDU

Investičním cílem fondu je **dosahovat dlouhodobého zhodnocení prostředků v českých korunách**, a to přednostně investováním do indexových ETF zaměřených na globální dluhopisové trhy a dluhopisových fondů zaměřených na lokální dluhopisové trhy. Fond využívá (pomocí ETF) **nízkonákladové indexové investování v kombinaci s aktivním rebalancováním**. Zastoupení jednotlivých tříd aktiv se může přizpůsobovat aktuálnímu tržnímu výhledu. Portfolio fondu je plně měnově zajištěno. Typickou cílovou skupinou fondu jsou konzervativnější investoři **s investičním horizontem 3 a více let**.

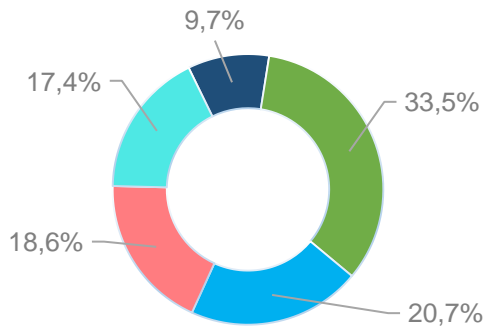
INFORMACE O FONDU

Obhospodařovatel	MONECO investiční společnost, a.s.
Administrátor	INVESTIKA, investiční společnost, a.s.
Manažer fondu	Ondřej Pěška
Depozitář	Česká spořitelna, a.s.
Auditor	Kreston Audit FIN, s.r.o.
Datum založení	17. 7. 2019
Základní měna	CZK
ISIN	CZ0008044229
Vstupní poplatek	maximálně 5 % z hodnoty investice
Správcovský poplatek	1 % p. a. z průměrné hodnoty fondu
Výstupní poplatek	maximálně 3 % z hodnoty investice

PŘEHLED NEJVÝZNAMNĚJŠÍCH POZIC

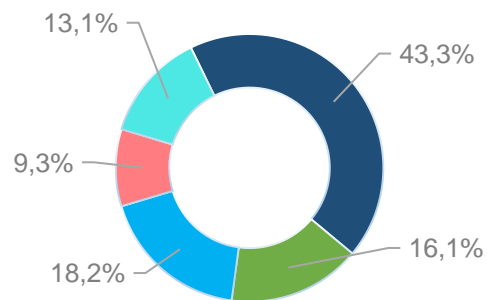
#	Cenný papír	Region	Podíl
1	Conseq Korporátních Dluhopisů	Střední Evropa	11,96 %
2	Conseq Invest Dluhopisový	Střední Evropa	11,96 %
3	iShares Core EUR Corp Bond UCITS ETF	Evropa	6,62 %
4	Peníze a peněžní ekvivalenty	Střední Evropa	5,13 %
5	Goldman Sachs IV Czech Crown Bond I	Střední Evropa	4,83 %
6	Amundi CR – oblihační fond	Střední Evropa	4,79 %
7	Amundi US JPM EMU Govies UCITS ETF	Evropa	4,79 %
8	iShares JPM EM Loc Gov Bond UCITS ETF	Globální rozvíjející se trhy	4,73 %
9	iShares EUR HY Corp Bond UCITS ETF	Evropa	4,69 %
10	iShares USD Corp Bond UCITS ETF	Globální vyspělé trhy	4,68 %

ROZLOŽENÍ FONDU PODLE TYPU PODKLADOVÝCH AKTIV



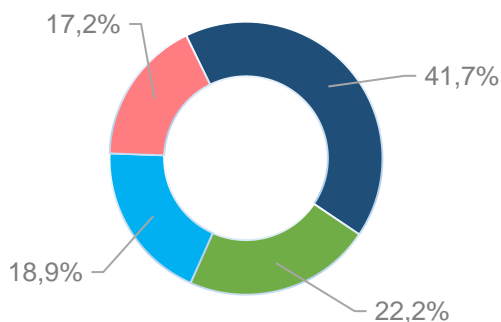
- Krátkodobé investice a peníze vč. pohledávek a závazků
- Dluhopisové investice - ČR + CEE (Základní měna)
- Dluhopisové investice - Státní dluhopisy a investiční stupeň
- Dluhopisové investice - Rozvíjející se trhy a spekulativní stupeň
- Dluhopisové investice - Alternativní

ROZLOŽENÍ FONDU PODLE REGIONU



- Střední Evropa
- Evropa
- Globální vyspělé trhy
- Globální rozvíjející se trhy
- Globální

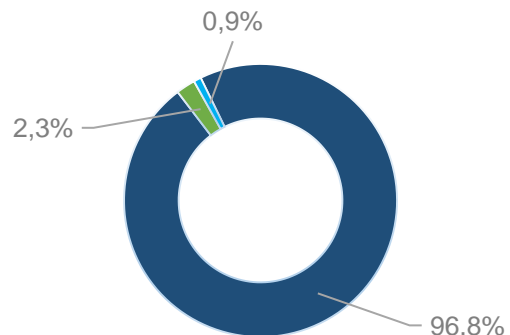
EKONOMICKÁ EXPOZICE



- CZK
- USD
- EUR
- Ostatní

Pozn: Jedná se o měnové rozložení před započtením měnového zajištění.

MĚNOVÉ ROZLOŽENÍ



- CZK
- USD
- EUR

Pozn: Jedná se o měnové rozložení po započtení měnového zajištění.

MĚSÍČNÍ KOMENTÁŘ K VÝVOJI VE FONDU

Největší událostí na finančních trzích byla v březnu situace v americkém a evropském bankovním systému. Začátkem března, po oznámení potřeby nového kapitálu, zbankrotovala 16. největší americká banka, Silicon Valley Bank (SVB) a následovaly krachy i menších bank Silvergate Bank a Signature Bank. V reakci na to zakročila americká centrální banka Fed a poskytla likviditu všem bankám, aby nedocházelo k tzv. runům na banky. Po uklidnění situace v USA se však nervozita přelila do Evropy, konkrétně do Švýcarska, kde dlouhodobě problémovou bankou Credit Suisse zachránil její větší rival, švýcarská banka UBS (největší banka Švýcarska tak převzala svého nejbližšího konkurenta). To vše pomohlo k uklidnění situace okolo bankovních systémů v USA a Evropě, a tak se poslední březnový týden nesl v pozitivním duchu a došlo k umazání dřívějších ztrát. Ostatní ekonomické sektory reagovaly mírně, což je poměrně překvapivé s ohledem na důležitost bankovního systému.

Měřeno nejširším dluhopisovým indexem Bloomberg Barclays Global Aggregate Bond vzrostly globální dluhopisové trhy za uplynulý měsíc o + 2 % v USD. Na obou březích Atlantiku byl vývoj na trzích vládních dluhopisů během února podobný, když výnosy do splatnosti klesly (ceny dluhopisů vzrostly), což je příčina situace v bankovním sektoru. Americké dvouleté výnosy klesly o 80 b. b. na 4 %, desetileté o 45 b. b. na 3,5 %. Německé dvouleté dluhopisy poklesly o 45 b. b. na 2,7 %, desetileté o 35 b. b. na 2,3 %. Česká výnosová křivka kopírovala vývoj v zahraničí, ale poklesy výnosů byly menší. Dvouleté výnosy poklesly o zhruba 25 b. b. na 5,5 %, desetileté o 30 b. b. na 4,7 %. Na trhu korporátních dluhopisů byl vývoj stejný a kopíroval průběh na trhu dluhopisů vládních. Tzv. total return index (TRI) v případě korporátních dluhopisů spekulativního i investičního stupně denominovaných v EUR mírně vzrostl (+ 0,2 %). U těch v USD byly pohyby větší, zhruba na úrovni + 3 %.

Za březen vzrostla hodnota fondu o + 1,13 %. Na základě situace v bankovním sektoru začaly trhy očekávat, že centrální banky přehodnotí svůj postoj k měnové politice a nebudou tak restriktivní, čímž se trajektorie úrokových sazeb posune směrem dolů. To svědčilo dluhopisů a participovalo na tom i naše portfolio. Celkově u jednotlivých složek portfolia nedošlo v jejich nastavení k výraznějším změnám a v rámci celkové alokace se stále blížíme cílovému neutrálnímu složení.

SLOŽENÍ PORTFOLIA FONDU

NÁZEV	TERITORIUM	ZÁKLADNÍ MĚNA	PODÍL VE FONDU
KRÁTKODOBÉ INVESTICE			9,51 %
Peníze a peněžní ekvivalenty	Střední Evropa	CZK	5,13 %
Conseq depozitní+	Střední Evropa	CZK	4,38 %
DLUHOPISOVÉ INVESTICE – ČR + CEE (ZÁKLADNÍ MĚNA)			33,54 %
Amundi CR – obligační fond	Střední Evropa	CZK	4,79 %
NN (L) International Czech Bond	Střední Evropa	CZK	4,83 %
Conseq Invest Dluhopisový	Střední Evropa	CZK	11,96 %
Conseq Korporátních Dluhopisů	Střední Evropa	CZK	11,96 %
DLUHOPISOVÉ INVESTICE – STÁTNÍ DLUHOPISY A INVESTIČNÍ STUPEŇ			20,74 %
iShares U.S. Treasury Bond ETF	Globální vyspělé trhy	USD	4,65 %
Amundi US JPM EMU Govies UCITS ETF	Evropa	EUR	4,79 %
iShares USD Corp Bond UCITS ETF	Globální vyspělé trhy	USD	4,68 %
iShares Core EUR Corp Bond UCITS ETF	Evropa	EUR	6,62 %
DLUHOPISOVÉ INVESTICE – ROZVÍJEJÍCÍ SE TRHY A SPEKULATIVNÍ STUPEŇ			18,61 %
iShares USD HY Corp Bond UCITS ETF	Globální vyspělé trhy	USD	4,60 %
iShares EUR HY Corp Bond UCITS ETF	Evropa	EUR	4,69 %
iShares JPM EM Loc Gov Bond UCITS ETF	Globální rozvíjející se trhy	USD	4,73 %
iShares JPM USD EM Bond UCITS ETF	Globální rozvíjející se trhy	USD	4,59 %
DLUHOPISOVÉ INVESTICE – ALTERNATIVNÍ			17,38 %
iShares US MBS UCITS ETF	Globální vyspělé trhy	USD	4,28 %
SPDR Global Convertible Bond UCITS ETF	Globální	USD	4,28 %
BNP Paribas Flexi I ABS Opportunities	Globální	EUR	4,42 %
BNP Paribas Global Enhanced Bond 36M	Globální	EUR	4,39 %
OSTATNÍ			+ 0,23 %

Informace uvedené v tomto materiálu mají pouze informační charakter a jejich účelem není nahradit sdělení klíčových informací nebo statut nebo poskytnout jeho kompletní shrnutí. Návrh investice není vždy jistá, každá investice obnáší riziko, vzhledem k možným nepředvídatelným výkřům na finančních trzích netze zaručí dosažení stanovených investičních cílů. Vysoký výnos přetvářaje vyšší riziko, nízký výnos není vždy zárukou nízkého rizika. Kurz, ceny, výnosy, zřídlocení, výkonnost či jiné parametry dosažené jednotlivými nástroji či produkty v minulosti nemohou v žádném případě sloužit jako indikátor nebo záruka budoucích kurzů, cen, výnosů, zřídlocení, výkonnosti či jiných parametrů takovýchto nebo obdobných nástrojů či produktů, a mohou se v čase měnit, zm. v čase měnit. Předpokládáme-li možné výnosy nejsou zaručené, minulé výnosy nejsou zárukou budoucích výnosů. Hodnota investice do investičních fondů může s časem jak stoupat, tak i klesat a MONECO investiční společnost, a. s., ani její osoba nezaručuje návrh investice, výkonnost investice ani výkonnost portfolia, nepřebírá odpovědnost za jednání učiněná na podnikání údajů v tomto dokumentu uvedených, ani za přesnost a úplnost těchto údajů, a doporučuje investorům konzultovat investiční záměry s odbornými poradci. Další informace, sdělení klíčových informací, kopie statutu (prospektu) fondu a poslední výroční a pololetní zprávy můžete (zdarma) získat v sídle společnosti MONECO investiční společnost, a. s., nebo na www.monecois.cz.