

ok SMART ETF

PODFOND BROKER CONSULTING SICAV, A.S.

(* dále jen fond či OK Smart ETF)

Moje **rodina.**
Moje **investice.**



Duben 2023

ZÁKLADNÍ INFORMACE

OK Smart ETF je unikátní investiční příležitostí pro **většinu typů investorů na českém trhu**, a to jak vzhledem k rizikovosti, tak i objemu investovaných prostředků nebo způsobu investování.

OK Smart ETF je **podfondem** investičního fondu Broker Consulting SICAV. Zakladatelem fondu je **Broker Consulting Group** a správcem zodpovědným za management fondu je společnost **MONECO investiční společnost**.

ETF, jako podkladové aktivum, kopíruje světové indexy složené z akcií společností, jejichž váha odpovídá jejich tržní kapitalizaci. ETF nakupuje cenné papíry těchto společností ve stejném poměru, jako jsou zastoupeny v daném indexu. **Pasivně** a bez zásahu portfolio manažera.

PROČ ZVOLIT OK SMART ETF?

- **To nejlepší ze světa indexové a aktivní správy**
- **Pasivní strategie** skrze ETF kopírující indexy jednotlivých trhů
- **Úspora na poplatcích** díky nižší nákladovosti oproti aktivně řízeným fondům
- **Rozložení aktiv** prověřené světovými správci, jako jsou největší investiční nadace obsluhující miliardové majetky
- **Různé varianty pro různé cíle**
- od konzervativních až po velmi dynamické
- **Strategie životního cyklu** pro investice s cílovým datem
- **Vysoká flexibilita** nastavení rizika a výnosu

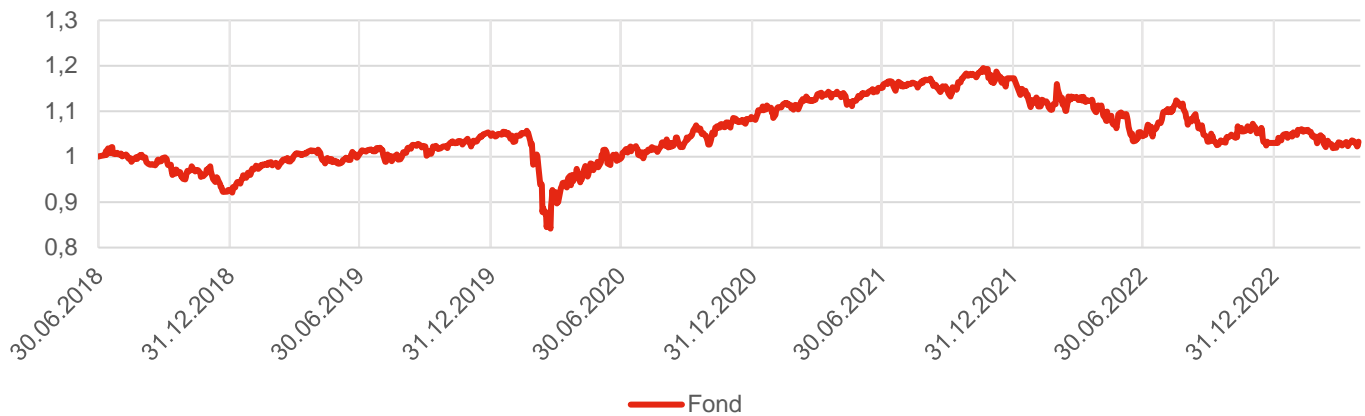
ok SMART ETF

VÝKONNOST FONDU

Období	1 měsíc	3 měsíce	6 měsíců	1 rok	3 roky	3 roky p. a.	5 let	5 let p. a.
Fond	+ 0,18 %	- 1,45 %	- 1,21 %	- 7,14 %	+ 7,13 %	+ 2,32 %	- %	- %

Období	Od založení (28. 6. 2018)	Od založení p. a. (28. 6. 2018)
Fond	+ 3,34 %	+ 0,68 %

VÝVOJ HODNOTY A ZHDNOCENÍ




ZÁKLADNÍ STATISTIKA

Hodnota podílového listu	1,0334 Kč
Objem fondu	2 074,69 mil. Kč
Počet titulů v portfoliu	16
Celková nákladovost	1,95 % p. a.
Maximální výkonnost (5 let)	- %
Minimální výkonnost (5 let)	- %
Volatilita p.a. (3 roky)	9,58 %

PROFIL RIZIKA

Indikátor rizika je převzat z dokumentu s klíčovými informacemi pro investory:

- Kategorie rizikovosti byla určena na základě historických údajů a volatility
- Kategorie rizikovosti nemusí být spolehlivým vodítkem, pokud jde o rizikový profil fondu do budoucna a může se v průběhu času měnit
- Nejnižší kategorie neznamená investici bez rizika



INVESTIČNÍ CÍL FONDU

Investičním cílem fondu je **dosahovat dlouhodobého zhodnocení** prostředků v českých korunách, a to přednostně investováním do indexových ETF a dluhopisových fondů. ETF se využívají zejména v akciové části portfolia a také v případě alternativních investic nebo méně bonitních rizikovějších dluhopisových investic. Dluhopisové fondy slouží zejména k získání expozice na konzervativní dluhové cenné papíry s ratingem v investičním stupni nebo k získání expozice na dluhové cenné papíry, kde využití ETF není optimální. Fond využívá **nízkonákladové indexové investování** (pomocí ETF) v kombinaci s aktivním rebalancováním a oportunistickým zajištěním. Zastoupení jednotlivých tříd aktiv se může přizpůsobovat aktuálnímu tržnímu výhledu. Typickou cílovou skupinou fondu jsou dynamičtější **investoři s investičním horizontem 5 a více let.**

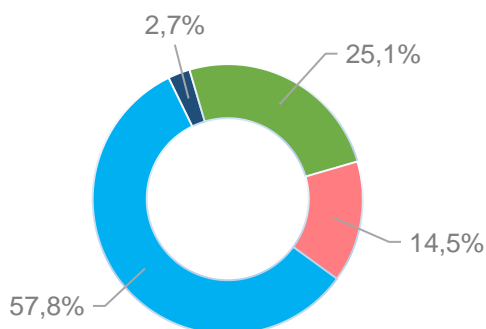
INFORMACE O FONDU

Obhospodařovatel	MONECO investiční společnost, a.s.
Administrátor	INVESTIKA, investiční společnost, a.s.
Manažer fondu	Ondřej Pěška
Depozitář	Česká spořitelna, a.s.
Auditor	Kreston Audit FIN, s.r.o.
Datum založení	28. 6. 2018
Základní měna	CZK
ISIN	CZ0008043254
Vstupní poplatek	Maximálně 5 % z hodnoty investice
Správcovský poplatek	1,5 % p. a. z průměrné hodnoty fondu
Výstupní poplatek	Maximálně 3 % z hodnoty investice

PŘEHLED NEJVÝZNAMNĚJŠÍCH POZIC

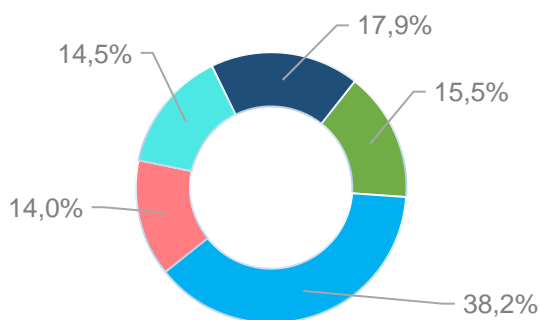
#	Cenný papír	Region	Podíl
1	Conseq Invest Dluhopisový	Střední Evropa	15,20 %
2	iShares Core MSCI World UCITS ETF	Globální vyspělé trhy	14,93 %
3	Amundi index MSCI World UCITS ETF	Globální vyspělé trhy	14,92 %
4	Amundi Index MSCI Europe UCITS ETF	Evropa	11,49 %
5	Amundi Index MSCI EM UCITS ETF	Globální rozvíjející se trhy	7,00 %
6	BNP Paribas Flexi I ABS Opportunities	Globální	4,85 %
7	iShares Core € Corp Bond UCITS ETF	Evropa	4,00 %
8	iShares Global REIT ETF	Globální	3,73 %
9	WisdomTree Physical Precious Metals	Globální	3,11 %
10	iShares Global HY Corp Bond UCITS ETF	Globální vyspělé trhy	2,94 %

ROZLOŽENÍ FONDU PODLE TYPU PODKLADOVÝCH AKTIV



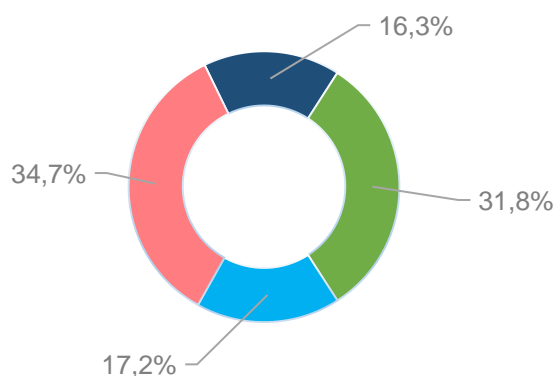
- Krátkodobé investice a peníze vč. pohledávek a závazků
- Dluhopisové investice
- Alternativní investice
- Akciové investice

ROZLOŽENÍ FONDU PODLE REGIONU



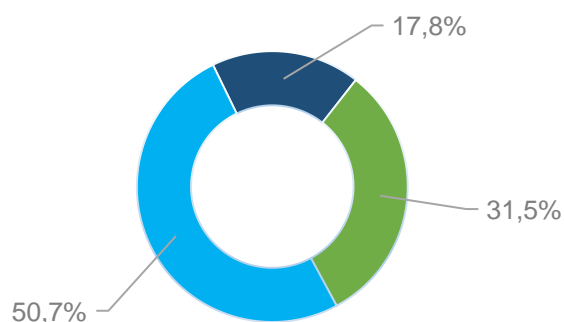
- Střední Evropa
- Evropa
- Globální vyspělé trhy
- Globální rozvíjející se trhy
- Globální

EKONOMICKÁ EXPOZICE



- CZK
- USD
- EUR
- Ostatní

MĚNOVÉ ROZLOŽENÍ



- CZK
- USD
- EUR

MĚSÍČNÍ KOMENTÁŘ K VÝVOJI VE FONDU

Největší globální trhy zakončily duben s mírnými zisky. Po březnovém krachu regionálních amerických bank Silicon Valley Bank, Signature Bank a Silvergate došlo také v dubnu k dalšímu pádu, tentokrát na straně First Republic. Bankovní sektor se ale navzdory tomu začal ozdravovat, když index MSCI World Financials, který měří globální výkonnost finančního sektoru, vzrostl za duben o 3,1 % v USD. Trh pozvolna začínal řešit také diskuzi ohledně dluhového stropu USA, inflační výhled či reakce centrálních bank.

Nejširší globální akciový index MSCI All Country World vzrostl v dubnu meziměsíčně o + 1,3 % v USD, stejně jako index vyspělých trhů MSCI World. Rozvíjející se trhy měřené indexem MSCI Emerging Markets naopak - 1,3 % v USD odepsaly. Americký akciový index S&P 500 v dubnu vzrostl o + 1,5 % v USD, evropský index Stoxx Europe 600 připsal + 1,9 % v EUR. Vyšší nárůst zaznamenal japonský index Nikkei 225, který vzrostl meziměsíčně o + 2,9 % v JPY. V dubnu se více dařilo společně s vyšší tržní kapitalizací, naopak menší společnosti (tzv. small caps) zaostávaly, když index MSCI World Small Cap zaznamenal meziměsíční pokles - 0,1 % v USD.

Globální dluhopisové trhy byly jak v případě státních, tak korporátních dluhopisů v dubnu klidné a nezaznamenaly výrazné změny. V Evropě došlo v první polovině dubna k nárůstu výnosů u splatnosti vládních dluhopisů, v druhé polovině však nastal pokles na prakticky výchozí hodnoty ze začátku měsíce, a to z důvodu problémů regionálních bank v USA. Dvouletý výnos do splatnosti tak na konci dubna zůstal na 2,7 %, desetiletý výnos na 2,3 %. Ve Spojených státech byl scénář obdobný. Česká výnosová křivka kopírovala vývoj v eurozóně. Korporátní dluhopisy také v zásadě stagnovaly, total return index (TRI) v případě eurových dluhopisů narostl meziměsíčně pouze o + 0,3 % v EUR a v případě dolarových instrumentů pak o + 0,8 % v USD.

Za duben vzrostla hodnota fondu o + 0,18 %. Tento nárůst byl způsoben kombinací pozvolného zhodnocení na dluhopisové straně portfolia, které kopírovalo dění na amerických trzích a zároveň opět pozvolnějšího zhodnocení na akciových instrumentech. U jednotlivých složek portfolia nedošlo v jejich nastavení k výraznějším změnám a v rámci celkové alokace se blížíme cílovému neutrálnímu složení.

SLOŽENÍ PORTFOLIA FONDU

NÁZEV	TERITORIUM	ZÁKLADNÍ MĚNA	PODÍL VE FONDU
KRÁTKODOBÉ INVESTICE			2,20 %
Peníze a peněžní ekvivalenty	Střední Evropa	CZK	2,20 %
DLUHOPISOVÉ INVESTICE			25,07 %
Conseq Invest Dluhopisový	Střední Evropa	CZK	15,20 %
iShares Core € Corp Bond UCITS ETF	Evropa	EUR	4,00 %
iShares Global HY Corp Bond UCITS ETF	Globální vyspělé trhy	USD	2,94 %
iShares JPM USD EM Bond UCITS ETF	Globální rozvíjející se trhy	USD	2,93 %
ALTERNATIVNÍ INVESTICE			14,53 %
iShares Global REIT ETF	Globální	USD	3,73 %
LOYS Global L/S I	Globální	EUR	2,83 %
BNP Paribas Flexi I ABS Opportunities	Globální	EUR	4,85 %
WisdomTree Physical Precious Metals	Globální	EUR	3,11 %
AKCIOVÉ INVESTICE			57,75 %
iShares Core MSCI World UCITS ETF	Globální vyspělé trhy	EUR	14,93 %
Amundi Index MSCI World UCITS ETF	Globální vyspělé trhy	USD	14,92 %
iShares MSCI World Small Cap UCITS ETF	Globální vyspělé trhy	EUR	2,85 %
Amundi_MSCI_Europe ETF	Evropa	EUR	11,49 %
Amundi Index MSCI EM UCITS ETF	Globální rozvíjející se trhy	USD	7,00 %
SPDR MSCI Emerging Markets Small Cap UCITS ETF	Globální rozvíjející se trhy	EUR	1,98 %
Lyxor MSCI Emerging Markets Ex China UCITS ETF	Globální rozvíjející se trhy	EUR	2,05 %
iShares Listed Private Equity UCITS ETF	Globální vyspělé trhy	EUR	2,52 %
OSTATNÍ			+ 0,45 %

Informace uvedené v tomto materiálu mají pouze informační charakter a jejich účelem není nahradit sdělení klíčových informací nebo statut nebo poskytnout jeho kompletní shrnutí. Návrh investice není vždy jistá, každá investice obnáší riziko, vzhledem k možným nepředvídatelným výkyvům na finančních trzích nelze zaručit dosažení stanovených investičních cílů. Vysoký výnos představuje vyšší riziko, nízký výnos není vždy zárukou nižšího rizika. Kurz, ceny, výnosy, zhodnocení, výkonnost či jiné parametry dosažené jednotlivými nástroji či produkty v minulosti nemohou v žádném případě sloužit jako indikátor nebo záruka budoucích kurzů, cen, výnosů, zhodnocení, výkonnosti či jiných parametrů takovýchto nebo obdobných nástrojů či produktů, a mohou se v čase měnit, tzn. růst i klesat. Předpokládané či možné výnosy nejsou zaručené, minulé výnosy nejsou zárukou budoucích výnosů. Hodnota investice do investičních fondů může s časem jak stoupat, tak i klesat a MONECO investiční společnost, a. s., ani jiná osoba nezaručuje návratnost původně investované částky ani výkonnost podfondu, nepřebírá odpovědnost za jednání učiněná na podkladě údajů v tomto dokumentu uvedených, ani za přesnost a úplnost těchto údajů, a doporučuje investorům konzultovat investiční záměry s odbornými poradci. Další informace, sdělení klíčových informací, kopie statutu (prospektu) fondu a poslední výroční a pololetní zprávy můžete (zdarma) získat v sídle společnosti MONECO investiční společnost, a. s., nebo na www.monecois.cz.